
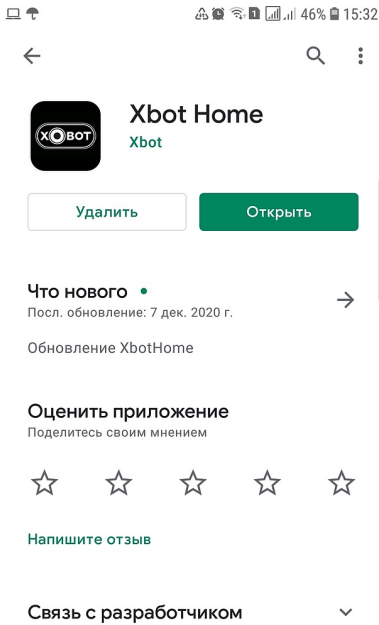


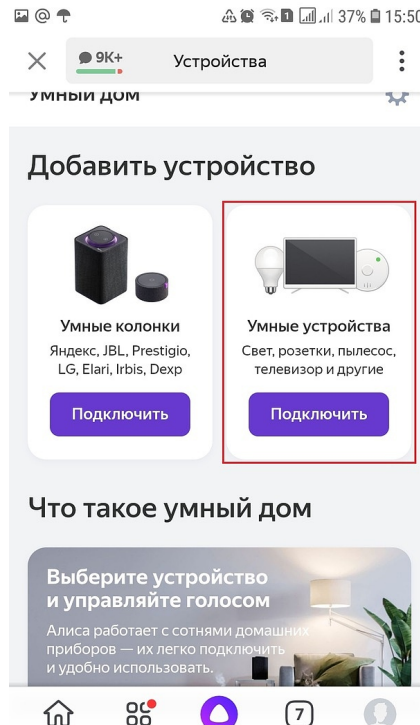
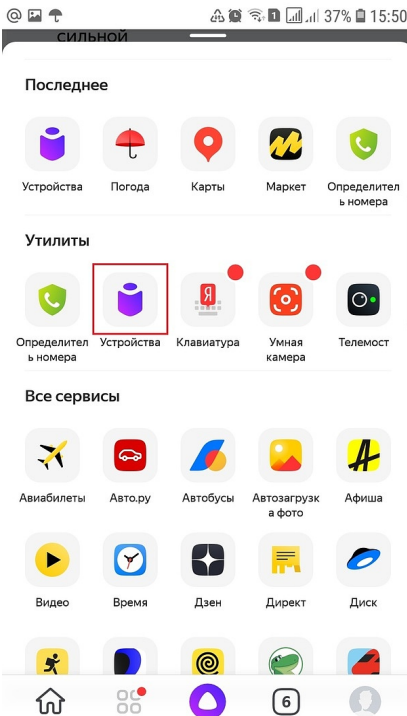
НАСТРОЙКА ГОЛОСОВОГО ПОМОЩНИКА



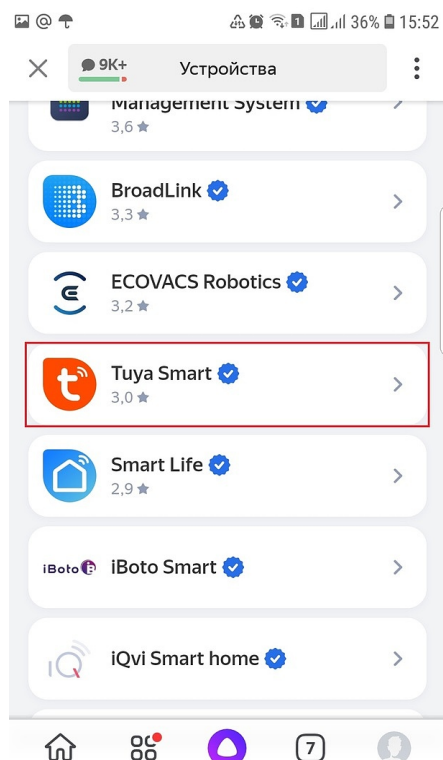
1. «Xbot Home» App Store Google Play.
2. «Xbot Home» «Xbot Home» «Xbot Home».
3. «Xbot Home» «Xbot Home», Xbot L7 Pro,



4. « », « », «+», « ».

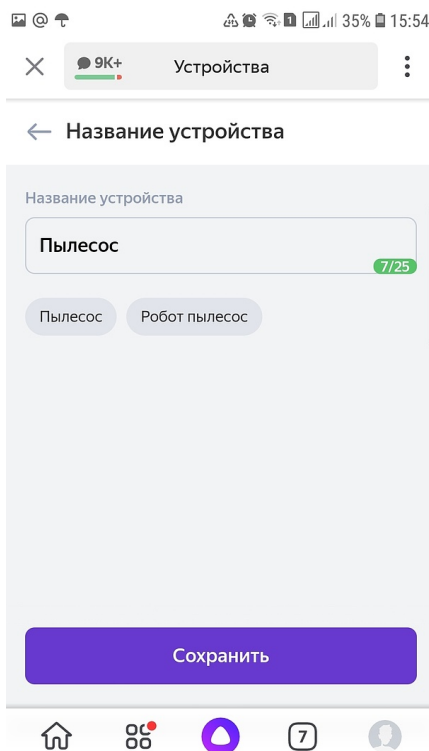
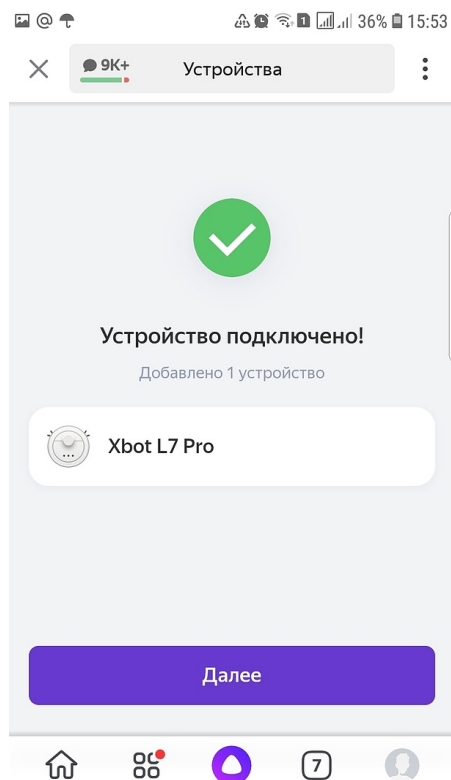


5. Найдите опцию «Tuya Smart» и выполните вход, используя данные своей учетной записи «Xbot Home, чтобы предоставить Яндексу доступ к оборудованию, находящемуся под управлением приложения «Xbot Home».



6. Нажмите кнопку «Обновить список устройств».

После этого все поддерживаемые устройства появятся в приложении «Яндекс» и вы сможете управлять вашим роботом с помощью голосового помощника «Алиса»



При возникновении каких-либо проблем в процессе использования данной функции обращайтесь к нам по адресу электронной почты service@hobot.ru